

Alles, was Ihr Zuhause noch schöner macht. Jetzt bei Betten Meyer.

SOMMERTRÄUME

TAG UND NACHT



DIE TRENDS
DER SAISON:
NATÜRLICHE
SCHÖNHEIT
IN VIELEN
FACETTEN!



3. SATIN-BETTWÄSCHE ab **59,95**



1. MACO-SATIN-WENDE-BETTWÄSCHE ab **59,95**



2. DEKOKISSEN
19,95

Zudecke Dessin
Rückseite

1. MACO-SATIN-WENDE-BETTWÄSCHE: Faszinierend anders, zum Hineinträumen schön – die ganze Farbenpracht und Schönheit der Natur, gekonnt inszeniert auf edlem Satin mit einer Rückseite in feinem Karodessin. Einfach perfekt, um in beruhigender Atmosphäre zu entspannen. Aus 100 % Baumwolle. Mit Reißverschluss. 135 / 200 cm 59,95, 155 / 220 cm 79,95. **2. DEKOKISSEN:** Passend zur Bettwäsche mit kunstvollem Kuh- und Bergmotiv. Ein Schmuckstück, das Urlaubsstimmung auch nach Hause bringt. Aus 100 % Baumwolle. 45 / 45 cm 19,95. **3. SATIN-BETTWÄSCHE:** Für laue Sommernächte wie gemacht. Ein kunstvolles Arrangement aus bezaubernden Blüten und Blättern – aufwendig gedruckt auf angenehm glattem Satin, der den Körper sanft umfließt. Aus 100 % Baumwolle. Mit Reißverschluss. 135 / 200 cm 59,95, 155 / 220 cm 79,95.

betten:meyer.
GUTER SCHLAF. SCHÖNE WÄSCHE.

TRÄUMEN UND ENTSPANNEN IN SOMMERLICHER ATMOSPHÄRE



1. SATIN-BETTWÄSCHE ab **99,95**

bassetti

2. SATIN-KISSENHÜLLEN ab **19,95**

bassetti



LIEBE LESERIN, LIEBER LESER,

freuen Sie sich mit uns auf einen fantastischen Sommer. Und damit Sie das typische „Summerfeeling“ auch zu Hause genießen können, haben wir wieder viele attraktive Ideen rund ums Schlafen, Wohnen und Wohlfühlen für Sie im Angebot. Passend zur Saison in freundlichen Farben, frischen Dessins, auf luftig-leichten Stoffen und – wie Sie es von uns kennen – in hochwertiger, langlebiger Qualität. Lassen Sie sich inspirieren und entdecken Sie Ihre Lieblingsstücke. Besuchen Sie uns am besten gleich hier im Geschäft, wo wir Sie gerne persönlich beraten.

Ihr

Marcus Meyer

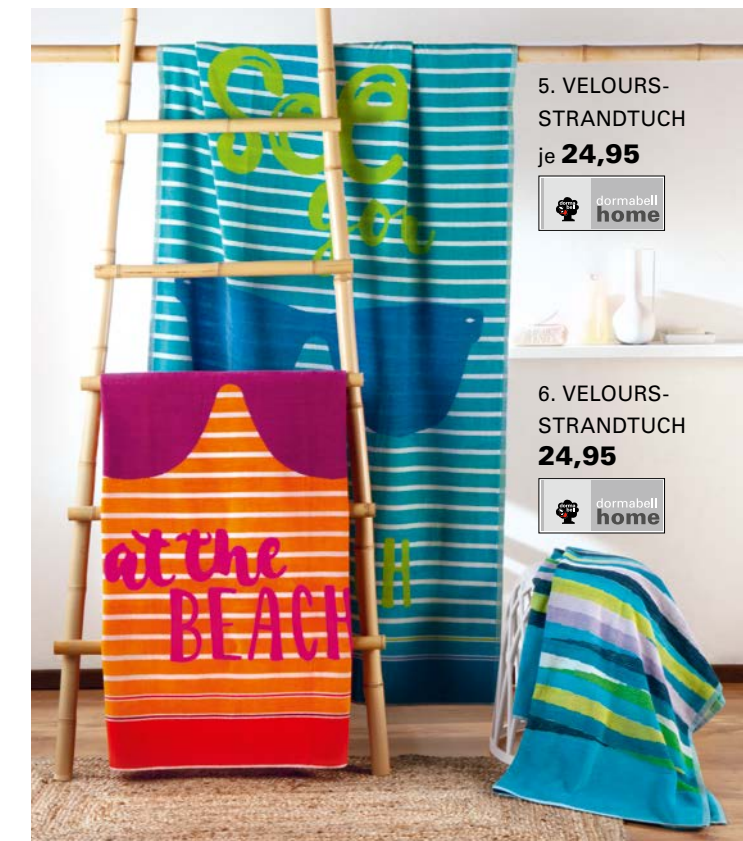
Marcus Meyer

3. SATIN-BETTWÄSCHE ab **99,95**

bassetti



4. HAMAMTUCH **19,95**



5. VELOURS-STRANDTUCH je **24,95**

dormabell home

6. VELOURS-STRANDTUCH **24,95**

dormabell home



7. SATIN-BETTWÄSCHE ab **49,95**

IBENA
Textil Leidenschaft seit 1826



ERLEBEN SIE DIE BETTWÄSCHE LIVE AUF www.youtube.com/watch?v=acIZ7cTWcoo

8. SATIN-BETTWÄSCHE ab **49,95**

IBENA
Textil Leidenschaft seit 1826



1. SATIN-BETTWÄSCHE: Bezauberndes, farbenfrohes Paisley-Muster, als Abschluss ein feiner Verlauf aus wunderschönen Grün-Nuancen – das Ganze kombiniert mit hochwertiger Satin-Qualität. Das ist der Stoff, der unvergleichlich sanften Schlafkomfort verspricht. Aus 100 % Baumwolle. Mit Reißverschluss. 135 / 200 cm 99,95, 155 / 200 cm 119,-, 155 / 220 cm 129,-, 200 / 200 cm 189,-. **2. SATIN-KISSENHÜLLEN:** Die schönste Ergänzung zur Bettwäsche. Passend in den Farben und abgestimmt im Dessin. Aus 100 % Baumwolle. 40 / 40 cm 19,95, 40 / 80 cm 24,95. **3. SATIN-BETTWÄSCHE:** Wenn sich leuchtendes Smaragd in zartes Türkis verwandelt und dazu die unvergleichliche Leichtigkeit von edlem Satin ins Spiel kommt, dann wird das Bett zur Wohlfühl-oase. Aus 100 % Baumwolle. Mit Reißverschluss. 135 / 200 cm 99,95, 155 / 200 cm 119,-, 155 / 220 cm 129,-, 200 / 200 cm 189,-. **4. HAMAMTUCH:** Wunderbar weich und hübsch in warmen Farben gestreift, darauf lässt man sich gerne nieder. Perfekt für die Sauna und ideal für Urlaub und Strand. Aus 100 % Baumwolle. 100 / 180 cm 19,95.

5. VELOURS-STRANDTUCH: Ob im Urlaub, am Meer oder im Freibad um die Ecke, dieses auffällige Strandtuch zieht Blicke magisch an – und lädt unwiderstehlich zum Relaxen ein. Angenehm weich und saugfähig. Aus 100 % Baumwolle. 100 / 180 cm je 24,95. **6. VELOURS-STRANDTUCH:** Das ist die perfekte Welle! Mit seinem frischen Dessin kommt dieser flauschig-weiche Begleiter bei allen Strandbesuchern an. Aus 100 % Baumwolle. 100 / 180 cm 24,95. **7. SATIN-BETTWÄSCHE:** Traumhaft schlafen wie in einer Sommernacht in freier Natur. Das liebevoll gestaltete Blätterdessin und die luftige, herrlich geschmeidige Satin-Qualität dieser Bettwäsche vermitteln einen schönen Eindruck davon. Aus 100 % Baumwolle. Mit Reißverschluss. 135 / 200 cm 49,95, 155 / 220 cm 69,95. **8. SATIN-BETTWÄSCHE:** Klassisches Streifendessin neu interpretiert – mit frischen, leuchtenden Farben und lebhafter Wellenstruktur auf leichtem, sanft fließendem Satin. Der Sommerhit mit Wohlfühlgarantie. Aus 100 % Baumwolle. Mit Reißverschluss. 135 / 200 cm 49,95, 155 / 220 cm 69,95.

GUT FÜRS KLIMA UND FÜR ERHOLSAMEN SCHLAF



1. BIO-BAUMWOLL-BETTWÄSCHE SOFT COTTON ab **89,95**

NATURLICH
ESTELLA

100 % BIO-BAUMWOLLE

Die verwendete Baumwolle stammt aus kontrolliert biologischem Anbau. Die Zertifizierung gemäß Global Organic Textile Standard (GOTS) garantiert darüber hinaus eine komplett nachhaltige Herstellungs- und Lieferkette – fair und ökologisch.

ORGANIC
Certified by BCS - 26367

NACHHALTIG VERPACKT

Nachhaltigkeit fängt bei dieser Bettwäsche bereits bei der Verpackung an. Denn sie kommt komplett ohne Plastik aus und verwandelt sich im Handumdrehen zu einer praktischen Tragetasche – trendig, vielseitig, natürlich aus Bio-Baumwolle.

ORGANIC COTTON ZERO WASTE PACKAGING RECYCLE & UPCYCLE

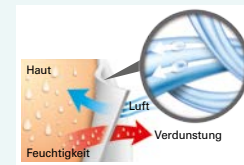
UNSER WOHLFÜHLTIPP: KOMBINIEREN SIE SOMMERLICHE, NACHHALTIG HERGESTELLTE BETTWÄSCHE MIT EINEM ANGENEHM KÜHLENDEM SPANNBETTUCH.

COOLMAX®

WEIL SIE BEI GUTEM KLIMA VIEL BESSER UND ENTSPANNTER SCHLAFEN.

Sport- und Outdoor-Fans schätzen ihn schon länger, wir bringen ihn jetzt zu Ihnen ins Bett: COOLMAX® Fasern sind der Stoff, aus dem Ihre Wohlfühlräume sind.

Denn dieses spezielle, besonders schnelltrocknende Material transportiert Feuchtigkeit sehr wirksam ab. Das hält den Körper trocken, sorgt für ein angenehmes Hautgefühl und ein luftig-kühles Schlafklima.



2. COOLMAX® FASER SPANNBETTUCH

NEU
AB **59,95**



IHR WÄRMEBEDARF IST ALLES, WAS ZÄHLT

WIR GEHÖREN NICHT ALLE UNTER EINE DECKE, DENN DAS WÄRME- UND KÄLTEEMPFFINDEN IST BEI JEDEM ANDERS AUSGEPRÄGT. GENAU DAFÜR HABEN WIR DIE 13 ZUDECKEN DES WBA-PROGRAMMS ENTWICKELT.

WBA WärmeBedarfsAnalyse
Jeder Mensch hat seinen eigenen Wärmebedarf – unter jeder Bettdecke herrscht ein anderes Klima. Um Ihren ganz persönlichen Bedarf zu ermitteln und die passende Zudecke dafür zu finden, haben wir die einzigartige dormabell WärmeBedarfsAnalyse (WBA) in Zusammenarbeit mit dem anerkannten ERGONOMIE INSTITUT MÜNCHEN (EIM) entwickelt.

Daran angepasst ist unser ausgeklügeltes Zudeckenprogramm dormabell Edition, bestehend aus insgesamt 13 Zudecken für fünf Wärmebedarfsbereiche. Mit aktiven Bezugstoffen sorgen alle Decken für ein erholsames Schlafklima und selbstverständlich werden nur beste Füllmaterialien verwendet: erstklassige Daunen, kühleres Leinen, feinste Naturhaare und Micro-Klimafasern mit optimal klimatisierenden Eigenschaften.

Im gemeinsamen Gespräch finden wir exakt die dormabell Zudecke, die am besten zu Ihnen passt. Dafür berücksichtigen wir bei der WärmeBedarfsAnalyse neben Geschlecht, Alter und Schlafraumtemperatur auch individuelle Besonderheiten, zum Beispiel ob man besonders leicht friert oder eher zum Schwitzen neigt. Auch die Größe der Zudecke, deren Feuchtigkeitsregulierung sowie ihr Gewicht und die Anschmiegsamkeit spielen dabei eine entscheidende Rolle. Probieren Sie es einfach aus und lassen Sie sich von uns beraten!

HOLEN SIE SICH BEI UNS DIE WBA-THERMOMETERKARTE ZUR MESSUNG IHRER SCHLAFRAUMTEMPERATUR. KOSTENLOS UND UNVERBINDLICH.



3. DAUNEN EDITION WB 1 ab **239,95**

WB1
WärmeBedarf



4. KLIMA FASER EDITION WB 1 ab **199,95**

WB1
WärmeBedarf



5. KAMELHAAR EDITION WB 1 ab **219,95**

WB1
WärmeBedarf



6. LEINEN EDITION WB 1 ab **119,95**

WB1
WärmeBedarf



ERMITTELN SIE IHREN PERSÖNLICHEN WÄRMEBEDARF AUF dormabell.de/produkte/zudecken_dormabell-wba



1. BIO-BAUMWOLL-BETTWÄSCHE SOFT COTTON: Nachhaltig besser schlafen, im Einklang mit der Natur. Sanft eingehüllt in ein zartes Blättermeer auf hochwertiger, fair und ökologisch hergestellter Baumwolle wird dieser Traum wohltuende Realität – Nacht für Nacht. Aus 100 % Bio-Baumwolle. Mit Reißverschluss. 135 / 200 cm 89,95, 155 / 200 cm 99,95, 155 / 220 cm 109,-. **2. COOLMAX® FASER SPANNBETTUCH:** Durch das Klimagarn mit besonders effektivem Feuchtigkeitsaustausch fühlt sich dieses hochwertige Bettuch angenehm trocken, kühl und dabei schön weich an. Für leichtes Beziehen. Aus 48 % Baumwolle, 36 % Polyester, 11 % Lyocell und 5 % Elasthan. 90 / 190 – 100 / 220 cm 59,95, 140 / 200 – 160 / 220 cm 89,95, 180 / 200 – 200 / 220 cm 109,-. O. Abb. Kissenbezug 40 / 80 cm 19,95. **3. DAUNEN EDITION WB 1:** Endlich kein Schwitzen mehr durch die neue patentierte Entwicklung. Luftig-leicht, wohltuendes Klima auch in heißen Nächten. Das Sommerbett der Superlative bei dormabell. Gefüllt mit weißen Gänsedaunen (100 % Daunen). Waschbar bis 60 °C. 135 / 200 cm 239,95, 155 / 200 cm 279,95, 155 / 220 cm 299,95.

4. KLIMA FASER EDITION WB 1: Das Ultraleichtgewicht unter den Zudecken mit kühlender Wirkung. Sie eignet sich ideal als Sommerbett oder für besonders hitzeempfindliche Menschen. Die superleichten Funktions-Klimafasern (aus 100 % recyceltem, biologisch abbaubarem Polyester) und die körperbetonte Steppung sorgen für einen äußerst angenehmen Komfort und ein trockenes Schlafklima. Waschbar bis 60 °C. 135 / 200 cm 199,95, 155 / 200 cm 249,95, 155 / 220 cm 299,95. **5. KAMELHAAR EDITION WB 1:** Dieser Hauch von Zudecke und ihre natürlich klimatisierende Wirkung werden Sie begeistern. So genießen Sie einen optimalen Wohlfühlkomfort und erholsamen Schlaf. Das edle Kamelhaar wirkt antistatisch und temperaturnausgleichend. 135 / 200 cm 219,95, 155 / 200 cm 259,95, 155 / 220 cm 299,95. **6. LEINEN EDITION WB 1:** Kühleres Leinen, veredelt mit feiner Bio-Baumwolle. Für besonders hitzesensible Menschen. Ein ideales Sommerbett, möglich durch eine neue Vliestechnik. Besonders anschmiegsam durch körpergerechte Steppung und superleichte Leinenfüllung. Waschbar bis 60 °C. 135 / 200 cm 119,95, 155 / 200 cm 149,95, 155 / 220 cm 179,95.


KOMFORT GENIEßEN TRAUMHAFT SCHLAFEN

Guter Schlaf ist wichtig, um ausgeruht und frisch in den Tag zu starten. Machen Sie Ihr Schlafzimmer zu einem Ort der Erholung und gönnen Sie sich Entspannung mit hohem Komfort und neuester Technik. Mit dem Bettsystem dormabell classic erleben Sie erholsamen Schlaf auf hohem Niveau.


Mit einer ergonomischen stabilen Unterfederung schaffen Sie die ideale Basis für Ihr Bett. Flexible, gut einstellbare Rahmen aus hochwertigem Buchenholz tragen die Matratze. Durch die verschiebbaren Elemente im Schulterbereich und den Verstellmechanismus im Lordose-/Beckenbereich lassen sich die Federleisten ideal der

Körperkontur anpassen. Gleichzeitig sorgt die Doppelschwungform der Federleisten für eine optimale Belüftung. In Kombination mit einer genau auf Ihre Schlafbedürfnisse abgestimmten Matratze schaffen Sie die ideale Grundlage für Entspannung auf hohem Niveau.

Perfekt aufeinander abgestimmte Elemente zeichnen die Serie dormabell classic aus. Hochwertige Verarbeitung sowie natürliche Materialien machen das Bettsystem zu einem Qualitätsprodukt, das ein sehr gutes Preis-Leistungs-Verhältnis bietet. Damit Sie zu jeder Zeit erholsamen Schlaf und Entspannung in jeder Lage erfahren.



1. DORMABELL CLASSIC N 429,-



2. DORMABELL CLASSIC M2 K 1.399,-

dormabell classic
natürlich gut schlafen



„
UNSER
KOMFORT-TIPP:
DORMABELL
CLASSIC - DAS
INDIVIDUELLE
BETTSYSTEM,
DAS SICH AN
IHREN UND IH-
REN BEDÜRFNIS-
SEN ORIENTIERT.
“




3. DORMABELL CLASSIC S 629,-

4. DORMABELL CLASSIC L 1.099,-



100%
NATURLATEX
MATRATZEN AUS 100%
NATURLATEX PASSEN
SICH OPTIMAL AN DEN
KÖRPER AN UND VER-
BESSERN DIE SCHLAF-
QUALITÄT SPÜRBAR.



NATÜRLICH NACHHALTIG

Dem Menschen verpflichtet: ein Grundsatz, den wir leben und der auch nachfolgende Generationen und unsere Umwelt miteinbezieht. Deshalb ist Nachhaltigkeit bei dormabell nicht erst seit heute ein wichtiges Thema. Alleine durch die hohe Qualität und Langlebigkeit unserer Produkte schonen wir kostbare Ressourcen. Unsere Rahmen sind aus heimischen, nachhaltig produzierten Hölzern in Deutschland hergestellt. Die ersten Schritte sind getan, doch wir gehen den Weg der Nachhaltigkeit jeden Tag ein Stückchen weiter: indem wir unsere Produkte und Aktivitäten noch umwelt- und sozialverträglicher gestalten – und dabei unsere hohen Ansprüche an Qualität und Funktionalität konsequent beibehalten. Versprochen!

Mehr zum Thema Nachhaltigkeit auf dormabell.de/dormabell/nachhaltigkeit



5. NACKENSTÜTZKISSEN DORMABELL CERVICAL
PREISBEISPIEL: NB 4 129,95

DAS PERFEKTE NACKENSTÜTZKISSEN
Damit Sie sicher sein können, exakt das Kissen zu bekommen, das Ihren individuellen Anforderungen entspricht, haben wir in Zusammenarbeit mit dem ERGONOMIE INSTITUT MÜNCHEN die Nackenstützbedarfsanalyse entwickelt. Die dormabell Experten ermitteln, welche der zwölf Varianten des Nackenstützkissens dormabell Cervical Ihren Kopf- und Nackenbereich optimal entlastet und unterstützt. So können Sie jede Nacht entspannen.



WELCHES CERVICAL
KISSEN ZU IHNEN
PASST, ZEIGT DER
KISSENBERATER AUF
dormabell-cervical.de



1. RAHMEN CLASSIC N: Für traumhaften Schlafkomfort. Durch die Doppelschwungform der Federleisten aus mehrfach verleimten Buchenholz-Schichten ist die Unterfederung besonders elastisch und flexibel. Die Federleisten sorgen für eine Stabilisierung von Wirbelsäule und Becken. Die Einsinktiefe der Schultern kann durch spezielle Einstellelemente individuell angepasst werden. Preisbeispiel: 90 / 200 cm, 100 / 200 cm, 429,-, in Sondergrößen erhältlich. **2. RAHMEN CLASSIC M2 K:** Für maximalen Komfort und Flexibilität. Erstklassiges Buchenholz gibt dem Rahmen eine enorme Stützkraft. Durch 2 Elektromotoren lassen sich Rücken- und Fußteil stufenlos und unabhängig für jede gewünschte Sitz- und Liegeposition einstellen. Sichere Motorsteuerung per Handschalter mit Netzfreischaltung Free-elec®. Auf Wunsch auch kabelloser Handsender. Preisbeispiel: 90 / 200 cm, 100 / 200 cm, 1.399,-, in Sondergrößen erhältlich.

3. MATRATZE CLASSIC S: Der Matratzenkern stützt den Körper mittels sieben punktelastischer Liegezonen. Eine Matratze aus hochwertigem Schaum für zwei unterschiedliche Schlafbedürfnisse. (A) Die Kuschelseite aus Doppeltuch mit versteppter Klimafaser sorgt für wohligen Schlafkomfort. (B) Die Klimaseite aus Netzgestrick mit versteppter Klimafaser verspricht ein angenehmes temperaturreguliertes Schlafgefühl. Bezugseiten getrennt abnehmbar, waschbar bei 40 °C. Preisbeispiel 90 / 200 cm, 100 / 200 cm, medium, 629,-, in Sondergrößen erhältlich. **4. MATRATZE CLASSIC L:** Optimale punktelastische Körperanpassung für Schlafkomfort der Extraklasse. Die Matratze aus 100 % Naturlatex zeichnet sich durch besonders gute Liegeeigenschaften aus. Mit sehr anschmiegsamer Schulterkomfortzone und stützendem Becken-/Lordosebereich. Der offenporige Latexkern sorgt für eine intelligente Klimaregulierung. Preisbeispiel 90 / 200 cm, 100 / 200 cm, medium, 1.099,-, in Sondergrößen erhältlich. **5. NACKENSTÜTZKISSEN DORMABELL CERVICAL:** Softiges zweiteiliges Latexkissen zur perfekten Druckverteilung. Mit atmungsaktivem Bezugstoff, durch Reißverschluss abnehmbar und bei 60 °C waschbar. Preisbeispiel: NB 4, 129,95.

